

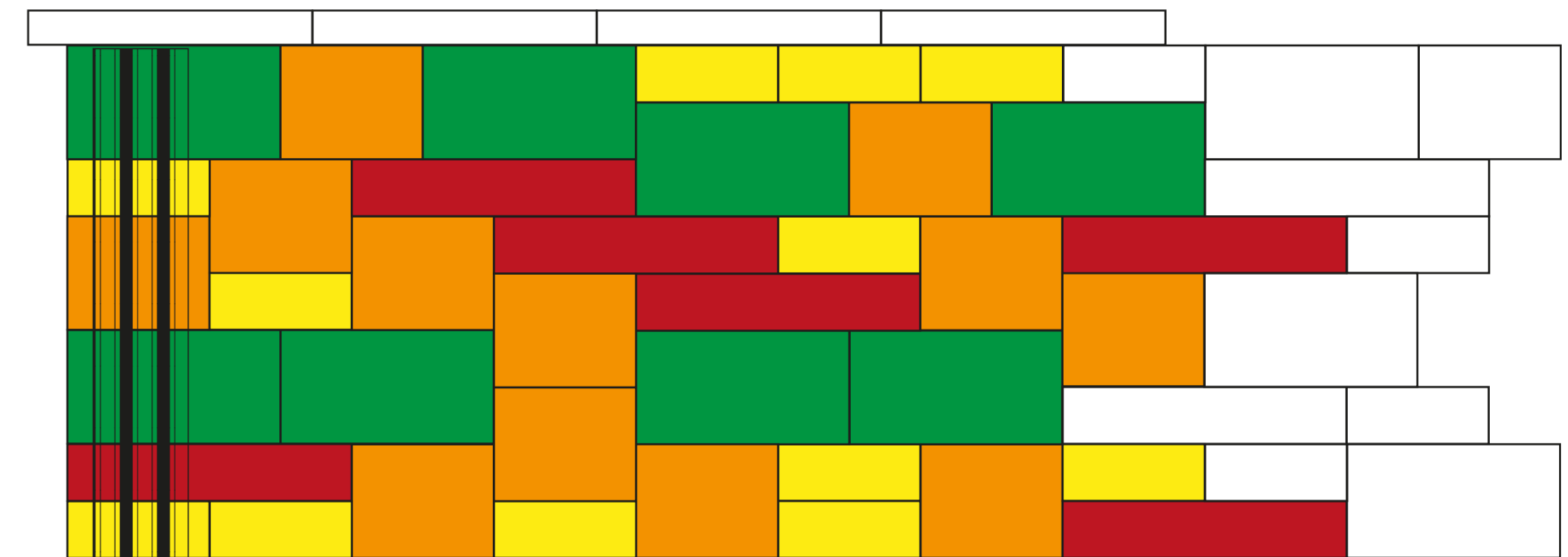
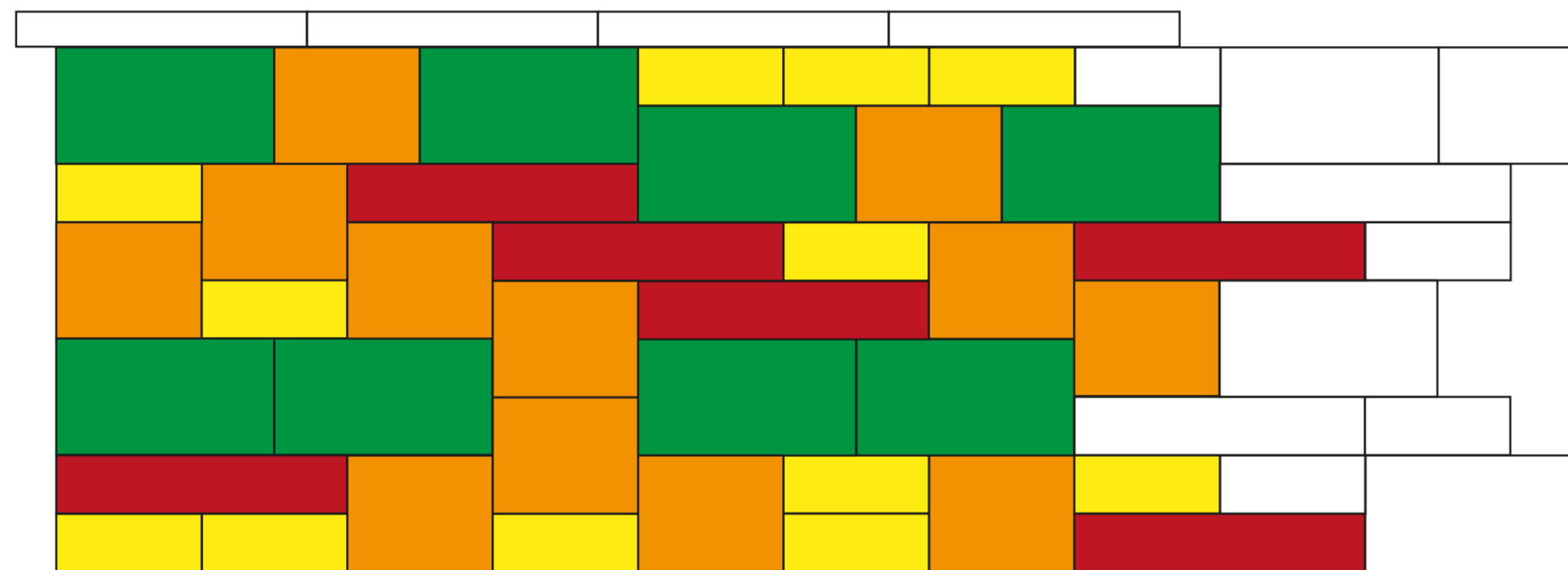
9146 Wandende links Fin du mur à gauche

9146a Wandende links, Pfeiler Fin du mur à gauche, Bloc -pilier stein+design®

Birkenmeier

Anschluss mit 9141, 9142, 9143, 9147, 9147a, 9148, 9148a, 9149 oder 9149a

Rapport avec 9141, 9142, 9143, 9147, 9147a, 9148, 9148a, 9149 ou 9149a



Verlegemuster: 1,80 m², Rastermaß: 2,00 m,
Wandhöhe: 0,90 m

Verlegemuster bestehend aus:

25 x 25 x 10: 12 Stück Mauerelement
25 x 25 x 20: 12 Stück Mauerelement
37,5 x 25 x 20: 8 Stück Mauerelement
50 x 25 x 10: 6 Stück Mauerelement

Modèle de pose: 1,80 m², Écartement: 2,00 m,
Hauteur du mur: 0,90 m

composé de:

25 x 25 x 10: 12 pièces Élément normal
25 x 25 x 20: 12 pièces Élément normal
37,5 x 25 x 20: 8 pièces Élément normal
50 x 25 x 10: 6 pièces Élément normal

Verlegemuster: 1,80 m², Rastermaß: 2,00 m,
Wandhöhe: 0,90 m

Verlegemuster bestehend aus:


25 x 25 x 10: 10 Stück + 2 Stück Pfeilerelement
25 x 25 x 20: 11 Stück + 1 Stück Pfeilerelement
37,5 x 25 x 20: 6 Stück + 2 Stück Pfeilerelement
50 x 25 x 10: 5 Stück + 1 Stück Pfeilerelement


Modèle de pose: 1,80 m², Écartement: 2,00 m,
Hauteur du mur: 0,90 m

composé de:

25 x 25 x 10: 10 pièces + 2 pièces Bloc-pilier
25 x 25 x 20: 11 pièces + 1 pièce Bloc-pilier
37,5 x 25 x 20: 6 pièces + 2 pièces Bloc-pilier
50 x 25 x 10: 5 pièces + 1 pièce Bloc-pilier

 Mauerelement 25 x 25 x 10
Élément normal 25 x 25 x 10

 Mauerelement 25 x 25 x 20
Élément normal 25 x 25 x 20

 Mauerelement 37,5 x 25 x 20
Élément normal 37,5 x 25 x 20

 Mauerelement 50 x 25 x 10
Élément normal 50 x 25 x 10



Pfeilerelement
Bloc-pilier