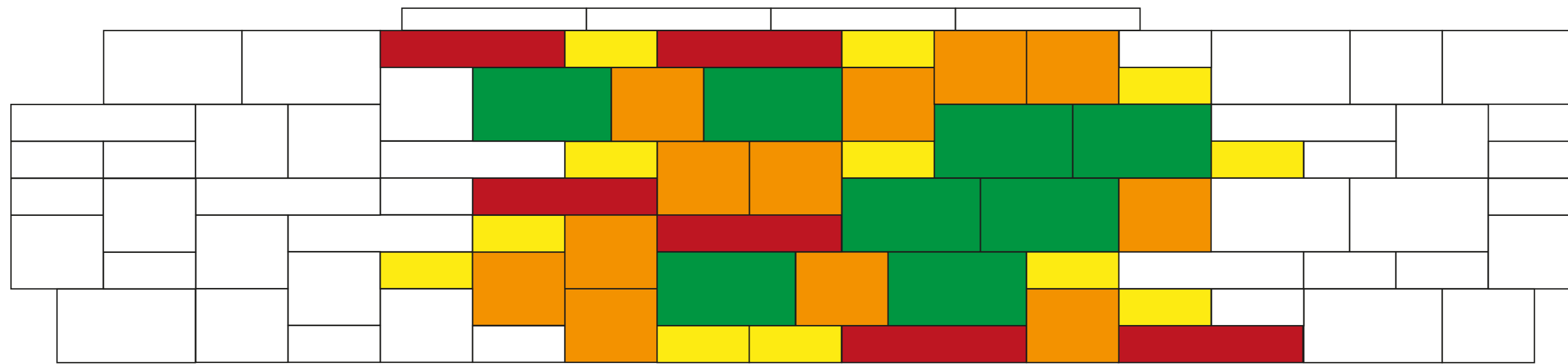


9143 Verlegemuster Modèle de pose

Birkenmeier
stein+design®

Anschluss mit 9141, 9142, 9146, 9146a, 9147, 9147a, 9148, 9148a, 9149 oder 9149a
Rapport avec 9141, 9142, 9146, 9146a, 9147, 9147a, 9148, 9148a, 9149 ou 9149a





Verlegemuster: 1,80 m², Rastermaß: 2,00 m, Wandhöhe: 0,90 m
Verlegemuster bestehend aus:


25 x 25 x 10 : 12 Stück = 16,7 Flächen-% Mauerelement
25 x 25 x 20 : 12 Stück = 33,3 Flächen-% Mauerelement
37,5 x 25 x 20 : 8 Stück = 33,3 Flächen-% Mauerelement
50 x 25 x 10 : 6 Stück = 16,7 Flächen-% Mauerelement


Modèle de pose: 1,80 m², Écartement: 2,00 m, Hauteur du mur: 0,90 m
composé de:

25 x 25 x 10: 12 pièces = 16,7 % de la surface Élément normal
25 x 25 x 20: 12 pièces = 33,3% de la surface Élément normal
37,5 x 25 x 20: 8 pièces = 33,3% de la surface Élément normal
50 x 25 x 10: 6 pièces = 16,7 % de la surface Élément normal

 Mauerelement 25 x 25 x 10
Élément normal 25 x 25 x 10

 Mauerelement 25 x 25 x 20
Élément normal 25 x 25 x 20

 Mauerelement 37,5 x 25 x 20
Élément normal 37,5 x 25 x 20

 Mauerelement 50 x 25 x 10
Élément normal 50 x 25 x 10