

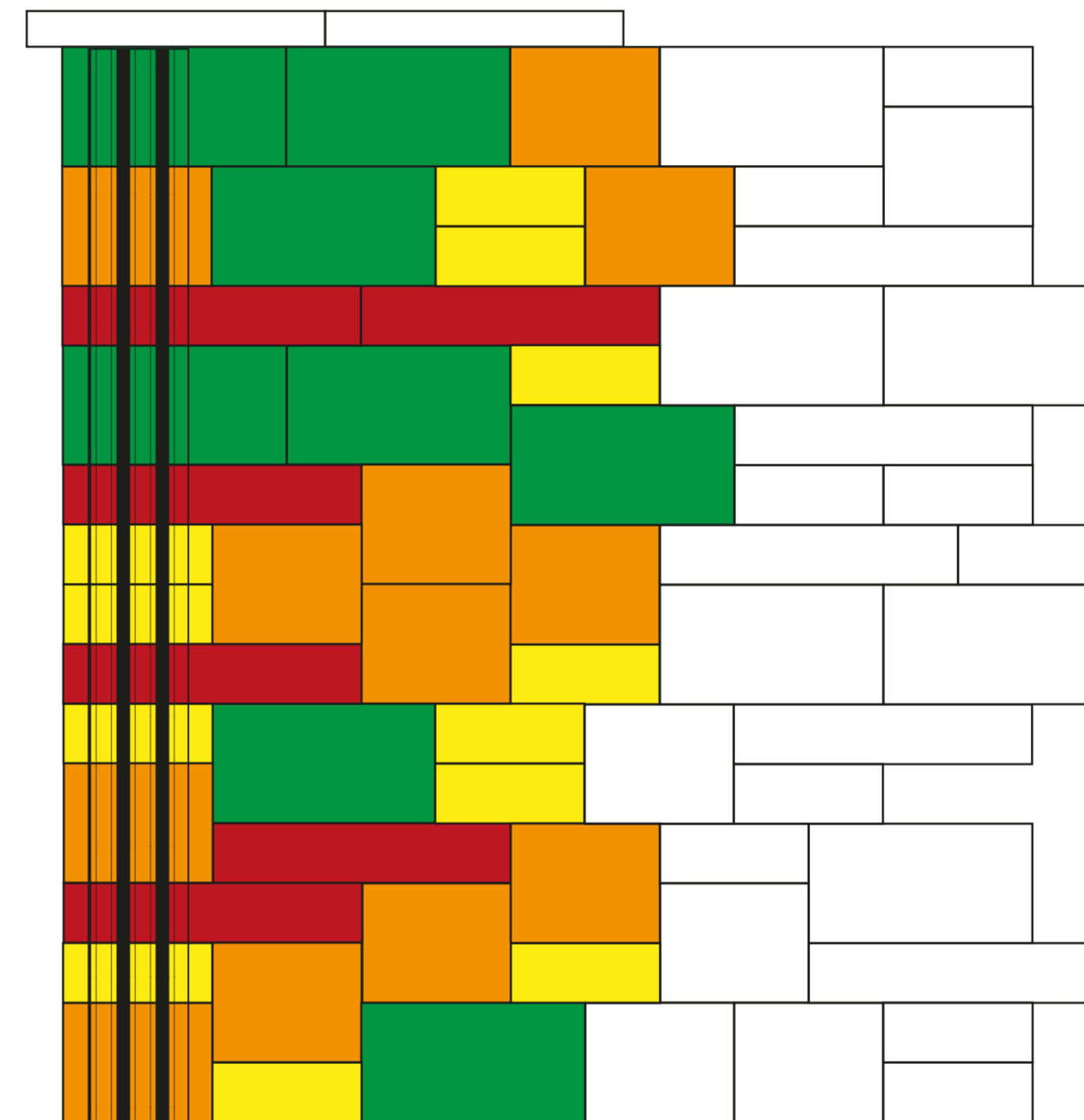
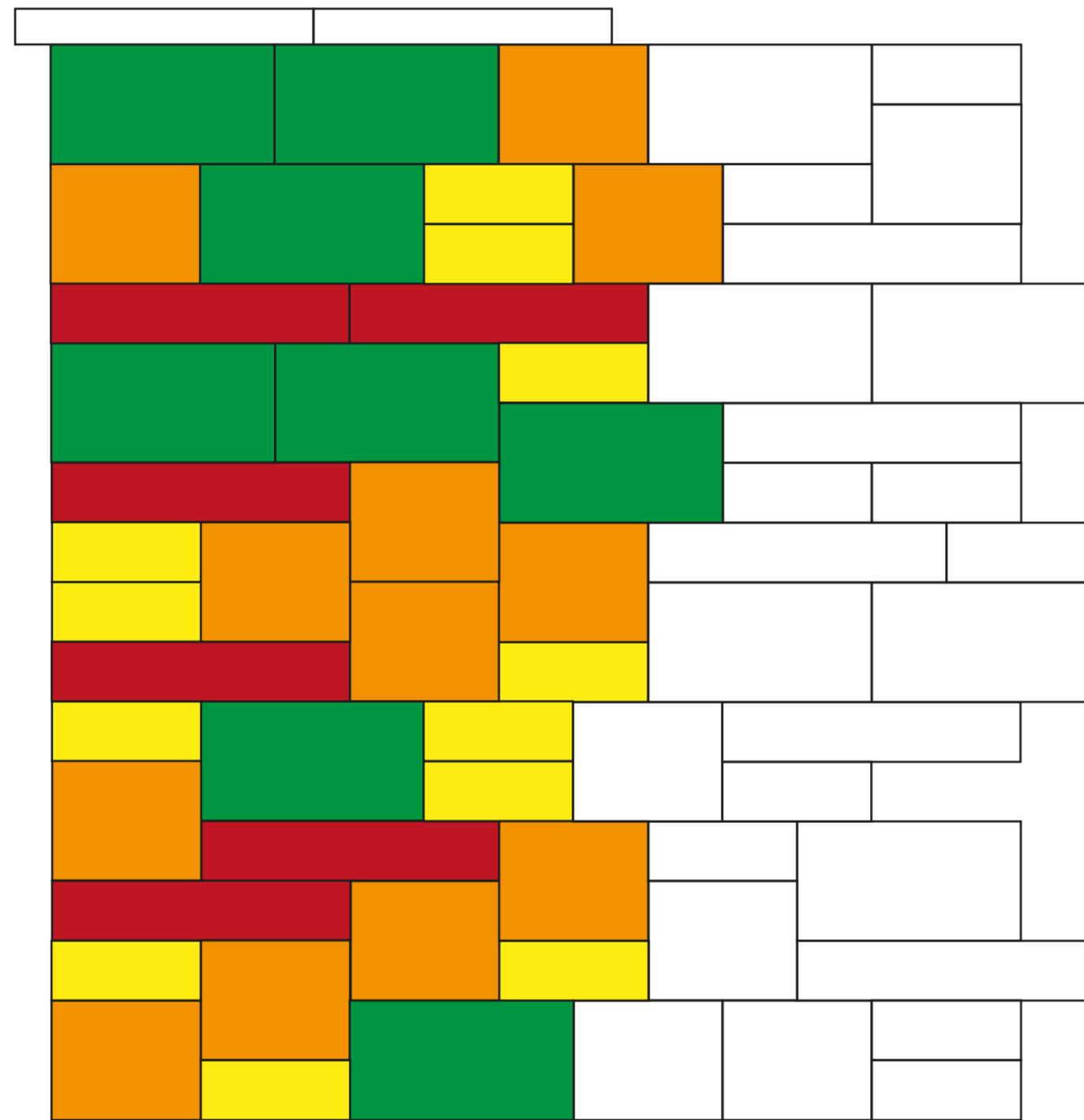
9236 Wandende links Fin du mur à gauche

9236a Wandende links, Pfeiler Fin du mur à gauche, Bloc-pilier

Birkenmeier
stein+design®

Anschluss mit 9231, 9232, 9233, 9237, 9237a, 9238, 9238a, 9239 oder 9239a

Rapport avec 9231, 9232, 9233, 9237, 9237a, 9238, 9238a, 9239 ou 9239a



Verlegemuster: 1,80 m², Rastermaß: 1,00 m,
Wandhöhe: 1,80 m
Verlegemuster bestehend aus:

25 x 25 x 10: 12 Stück Mauerelement
25 x 25 x 20: 12 Stück Mauerelement
37,5 x 25 x 20: 8 Stück Mauerelement
50 x 25 x 10: 6 Stück Mauerelement

Modèle de pose: 1,80 m², Écartement: 1,00 m,
Hauteur du mur: 1,80 m
composé de:

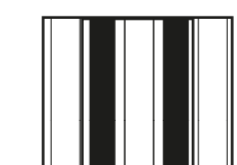
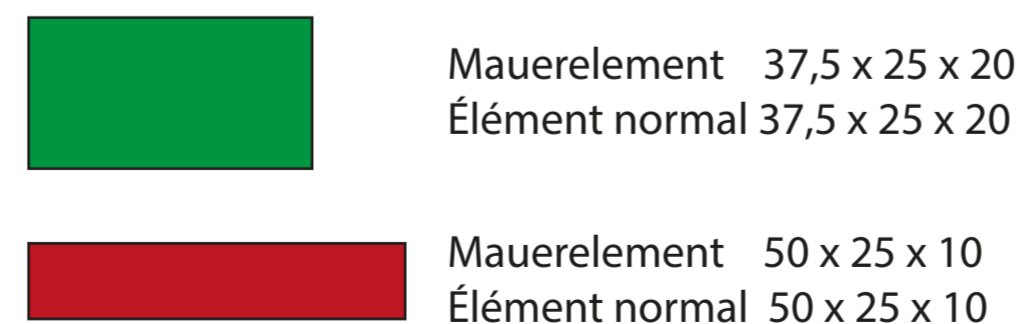
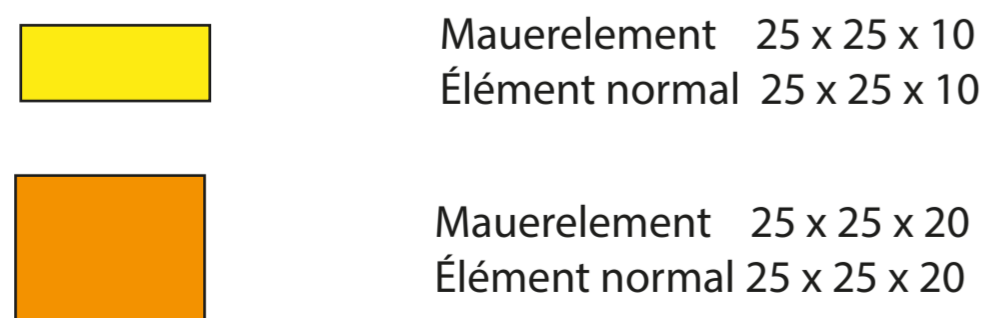
25 x 25 x 10: 12 pièces Élément normal
25 x 25 x 20: 12 pièces Élément normal
37,5 x 25 x 20: 8 pièces Élément normal
50 x 25 x 10: 6 pièces Élément normal

Verlegemuster: 1,80 m², Rastermaß: 1,00 m,
Wandhöhe: 1,80 m
Verlegemuster bestehend aus:

25 x 25 x 10: 8 Stück + 4 Stück Pfeilerelement
25 x 25 x 20: 9 Stück + 3 Stück Pfeilerelement
37,5 x 25 x 20: 6 Stück + 2 Stück Pfeilerelement
50 x 25 x 10: 4 Stück + 2 Stück Pfeilerelement

Modèle de pose: 1,80 m², Écartement: 1,00 m,
Hauteur du mur: 1,80 m
composé de:

25 x 25 x 10: 8 pièces + 4 pièces Bloc-pilier
25 x 25 x 20: 9 pièces + 3 pièces Bloc-pilier
37,5 x 25 x 20: 6 pièces + 2 pièces Bloc-pilier
50 x 25 x 10: 4 pièces + 2 pièces Bloc-pilier



Pfeilerelement
Bloc-pilier