

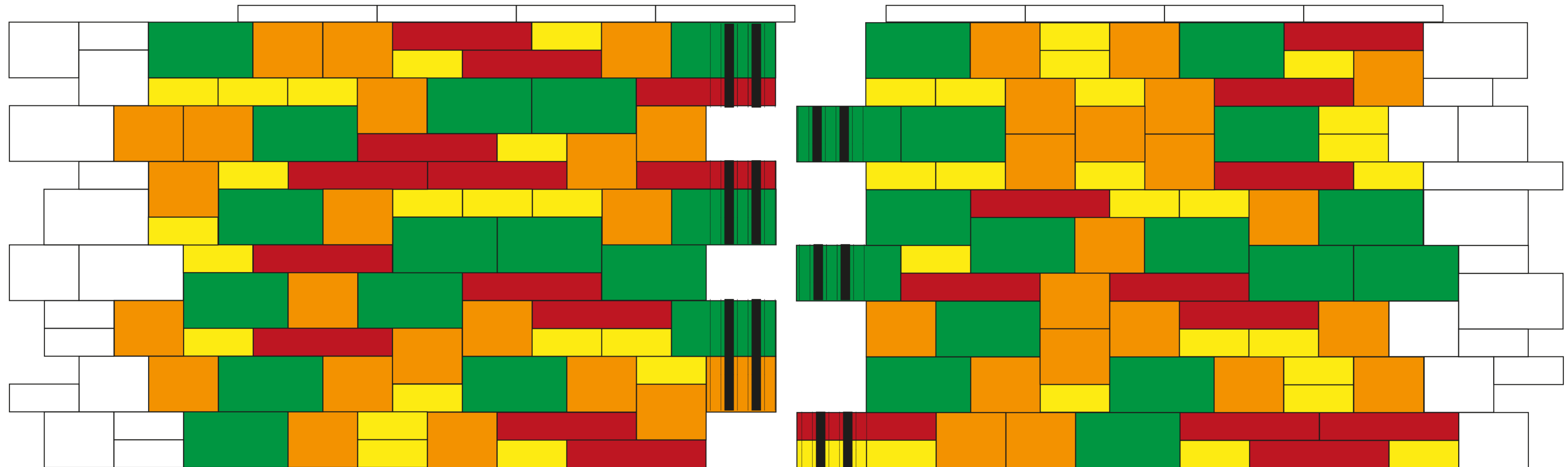
9218a Ecke rechts, Pfeiler Coin droit, Bloc-pilier

9219a Ecke links, Pfeiler Coin gauche, Bloc-pilier

Birkenmeier
stein+design®

Anschluss mit 9211, 9212, 9213, 9216, 9216a, 9217, 9217a, 9218 oder 9219

Rapport avec 9211, 9212, 9213, 9216, 9216a, 9217, 9217a, 9218 ou 9219





Verlegemuster: 6,80 m², Rastermaß: 4,25 m, Wandhöhe: 1,60 m
Verlegemuster bestehend aus:

- 25 x 25 x 10: 43 Stück Mauerelement + 1 Stück Pfeilerelement
- 25 x 25 x 20: 41 Stück Mauerelement + 1 Stück Pfeilerelement
- 37,5 x 25 x 20: 27 Stück Mauerelement + 5 Stück Pfeilerelement
- 50 x 25 x 10: 21 Stück Mauerelement + 3 Stück Pfeilerelement


Modèle de pose : 6,80 m², Écartement: 4,25 m, Hauteur du mur 1,60 m
composé de :

- 25 x 25 x 10: 43 pièces Élément normal + 1 pièce Bloc-pilier
- 25 x 25 x 20: 41 pièces Élément normal + 1 pièce Bloc-pilier
- 37,5 x 25 x 20: 27 pièces Élément normal + 5 pièces Bloc-pilier
- 50 x 25 x 10: 21 pièces Élément normal + 3 pièces Bloc-pilier

 Mauerelement 25 x 25 x 10
Élément normal 25 x 25 x 10

 Mauerelement 25 x 25 x 20
Élément normal 25 x 25 x 20

 Mauerelement 37,5 x 25 x 20
Élément normal 37,5 x 25 x 20

 Mauerelement 50 x 25 x 10
Élément normal 50 x 25 x 10

 Pfeilerelement
Bloc-pilier