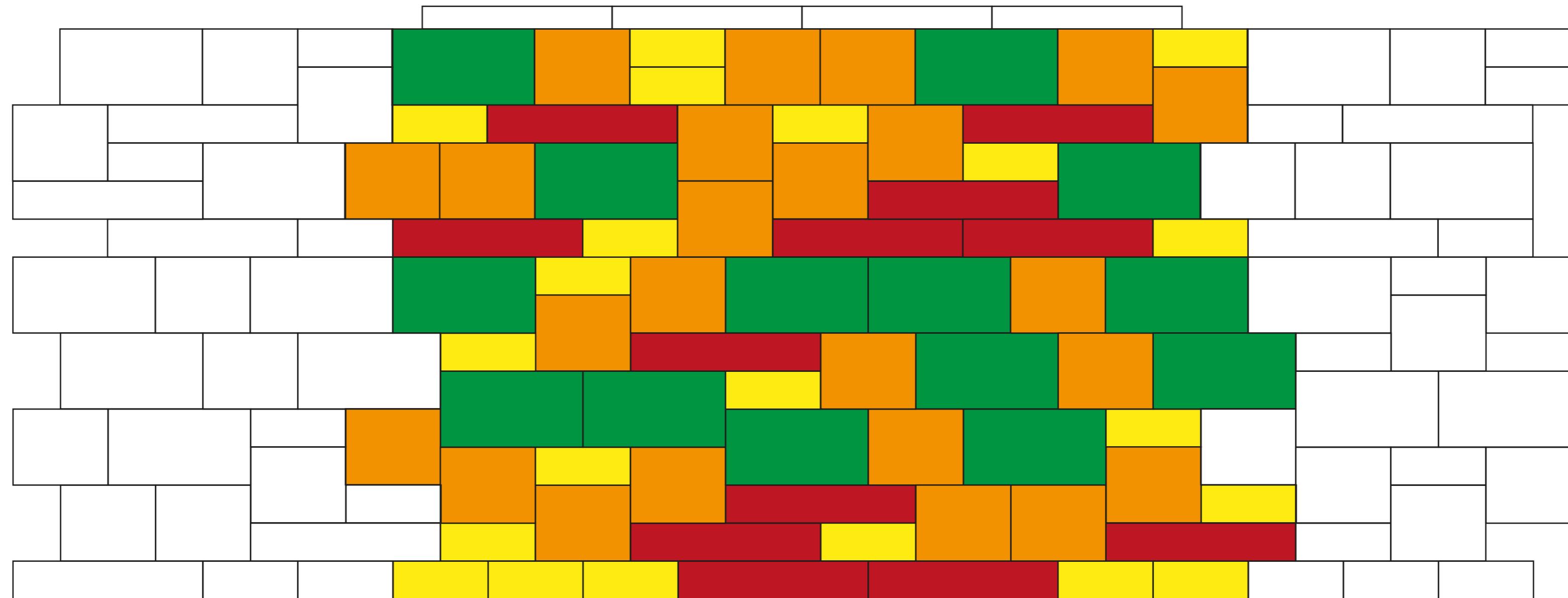


# 9201 Verlegemuster Modèle de pose

**Birkenmeier**  
stein+design®

Anschluss mit 9202, 9203, 9206, 9206a, 9207, 9207a, 9208, 9208a, 9209 oder 9209a

Rapport avec 9202, 9203, 9206, 9206a, 9207, 9207a, 9208, 9208a, 9209 ou 9209a





Verlegemuster: 3,375 m<sup>2</sup>, Rastermaß: 2,25 m, Wandhöhe: 1,50 m  
Verlegemuster bestehend aus:


25 x 25 x 10 : 21 Stück = 15,6 Flächen-% Mauerelement  
25 x 25 x 20 : 24 Stück = 35,6 Flächen-% Mauerelement  
37,5 x 25 x 20 : 14 Stück = 31,0 Flächen-% Mauerelement  
50 x 25 x 10 : 12 Stück = 17,8 Flächen-% Mauerelement


Modèle de pose: 3,375m<sup>2</sup>, Écartement: 2,25 m, Hauteur du mur: 1,50m  
composé de:

25 x 25 x 10: 21 pièces = 15,6 % de la surface Élément normal  
25 x 25 x 20: 24 pièces = 35,6 % de la surface Élément normal  
37,5 x 25 x 20: 14 pièces = 31,0 % de la surface Élément normal  
50 x 25 x 10: 12 pièces = 17,8 % de la surface Élément normal

 Mauerelement 25 x 25 x 10  
Élément normal 25 x 25 x 10

 Mauerelement 25 x 25 x 20  
Élément normal 25 x 25 x 20

 Mauerelement 37,5 x 25 x 20  
Élément normal 37,5 x 25 x 20

 Mauerelement 50 x 25 x 10  
Élément normal 50 x 25 x 10