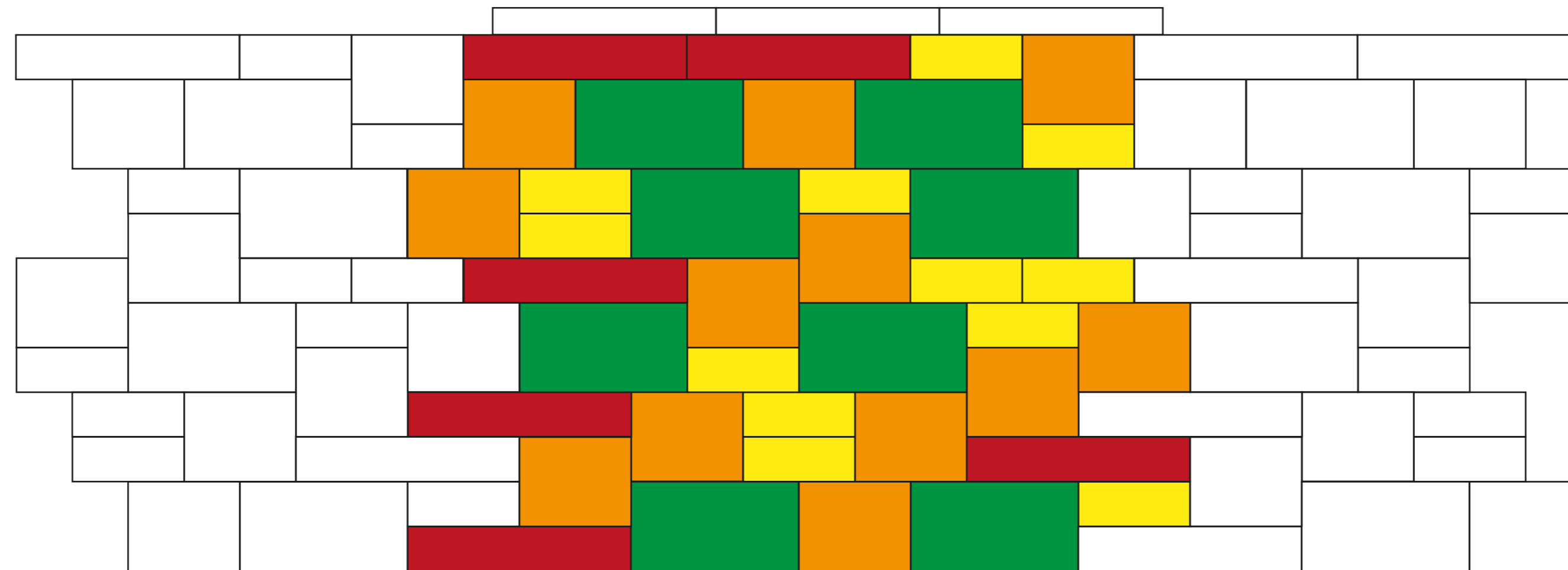


# 9171 Verlegemuster Modèle de pose

**Birkenmeier**  
stein+design®

Anschluss mit 9172, 9173, 9176, 9176a, 9177, 9177a, 9178, 9178a, 9179 oder 9179a  
Rapport avec 9172, 9173, 9176, 9176a, 9177, 9177a, 9178, 9178a, 9179 ou 9179a





Verlegemuster: 1,80 m<sup>2</sup>, Rastermaß: 1,50 m, Wandhöhe: 1,20 m  
Verlegemuster bestehend aus:


25 x 25 x 10: 12 Stück = 16,7 Flächen-% Mauerelement  
25 x 25 x 20: 12 Stück = 33,3 Flächen-% Mauerelement  
37,5 x 25 x 20: 8 Stück = 33,3 Flächen-% Mauerelement  
50 x 25 x 10: 6 Stück = 16,7 Flächen-% Mauerelement


Modèle de pose: 1,80 m<sup>2</sup>, Écartement: 1,50 m, Hauteur du mur: 1,20 m  
composé de:

25 x 25 x 10: 12 pièces = 16,7 % de la surface Élément normal  
25 x 25 x 20: 12 pièces = 33,3 % de la surface Élément normal  
37,5 x 25 x 20: 8 pièces = 33,3 % de la surface Élément normal  
50 x 25 x 10: 6 pièces = 16,7 % de la surface Élément normal

 Mauerelement 25 x 25 x 10  
Élément normal 25 x 25 x 10

 Mauerelement 25 x 25 x 20  
Élément normal 25 x 25 x 20

 Mauerelement 37,5 x 25 x 20  
Élément normal 37,5 x 25 x 20

 Mauerelement 50 x 25 x 10  
Élément normal 50 x 25 x 10