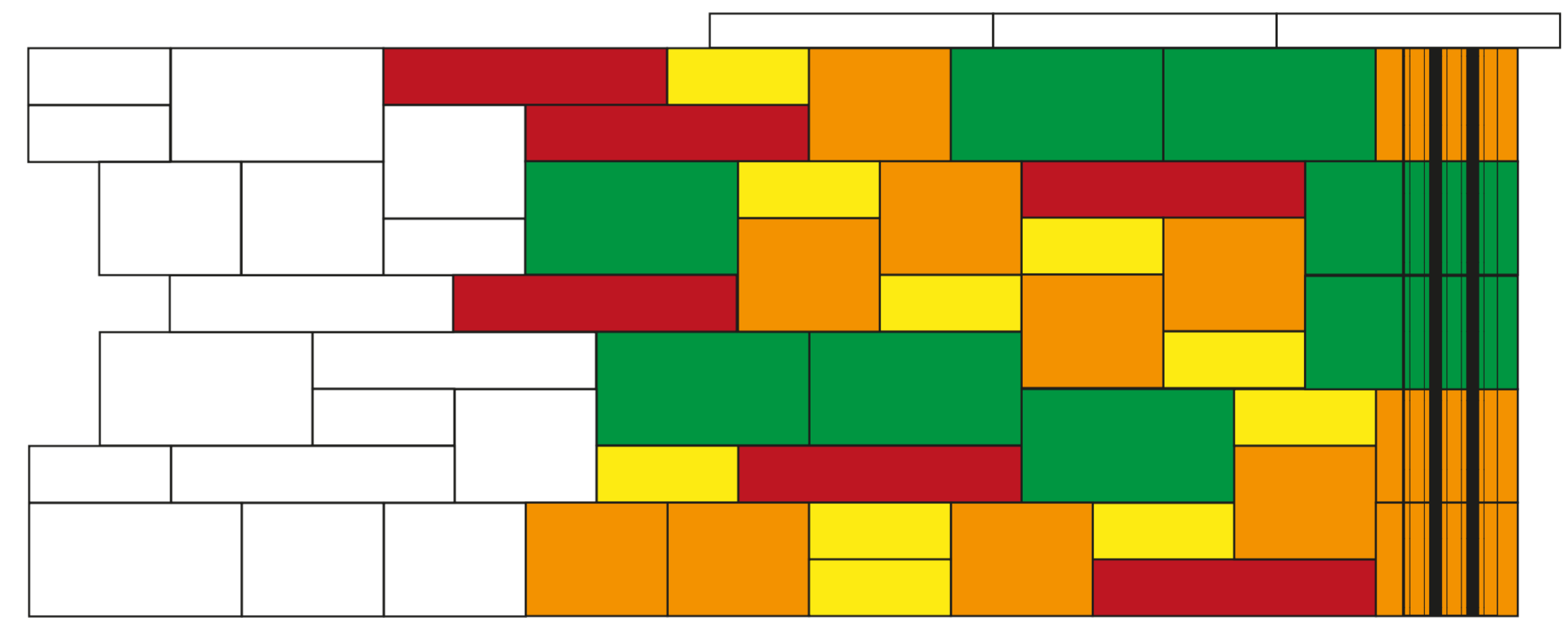
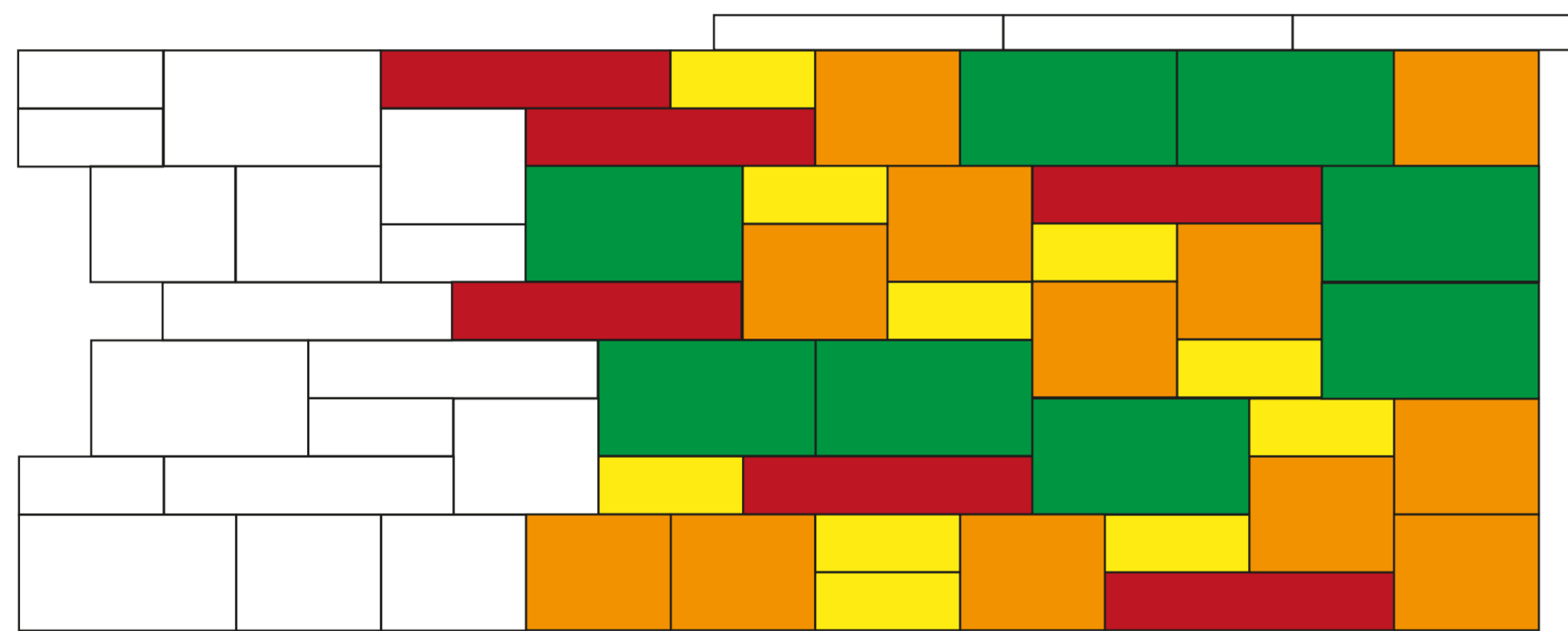


9157 Wandende rechts Fin du mur à droite

9157a Wandende rechts Fin du mur à droite

Birkenmeier
stein+design®

Anschluss mit 9151, 9152, 9153, 9156, 9156a, 9158, 9158a, 9159 oder 9159a
Rapport avec 9151, 9152, 9153, 9156, 9156a, 9158, 9158a, 9159 ou 9159a



Verlegemuster: 1,75 m², Rastermaß: 1,75 m,
Wandhöhe: 1,00 m
Verlegemuster bestehend aus:

25 x 25 x 10: 10 Stück Mauerelement
25 x 25 x 20: 12 Stück Mauerelement
37,5 x 25 x 20: 8 Stück Mauerelement
50 x 25 x 10: 6 Stück Mauerelement

Modèle de pose: 1,75 m², Écartement: 1,75 m,
Hauteur du mur: 1,00 m
composé de:

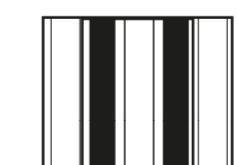
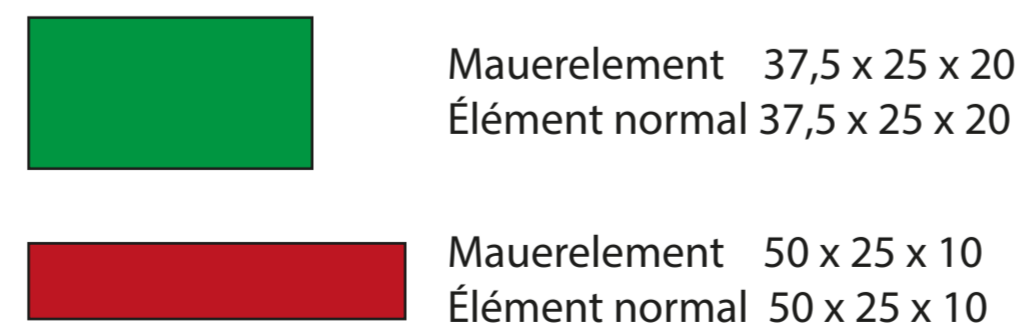
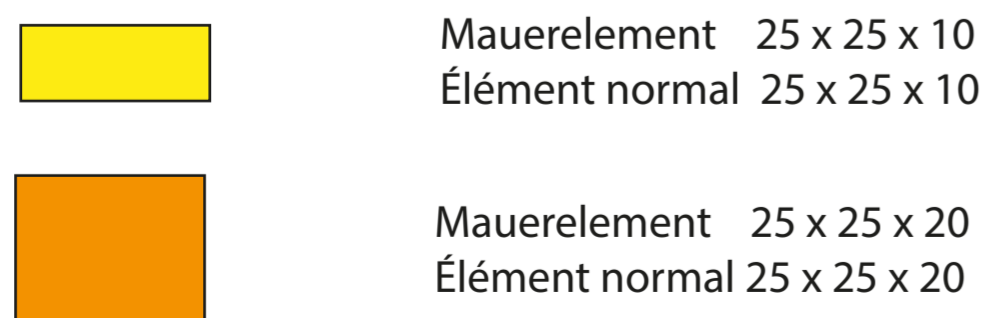
25 x 25 x 10: 10 pièces Élément normal
25 x 25 x 20: 12 pièces Élément normal
37,5 x 25 x 20: 8 pièces Élément normal
50 x 25 x 10: 6 pièces Élément normal

Verlegemuster: 1,75 m², Rastermaß: 1,75 m,
Wandhöhe: 1,00 m
Verlegemuster bestehend aus:

25 x 25 x 10: 10 Stück
25 x 25 x 20: 9 Stück + 3 Stück Pfeilerelement
37,5 x 25 x 20: 6 Stück + 2 Stück Pfeilerelement
50 x 25 x 10: 6 Stück

Modèle de pose: 1,75 m², Écartement: 1,75 m,
Hauteur du mur: 1,00 m
composé de:

25 x 25 x 10: 10 pièces
25 x 25 x 20: 9 pièces + 3 pièces Bloc-pilier
37,5 x 25 x 20: 6 pièces + 2 pièces Bloc-pilier
50 x 25 x 10: 6 pièces



Pfeilerelement
Bloc-pilier