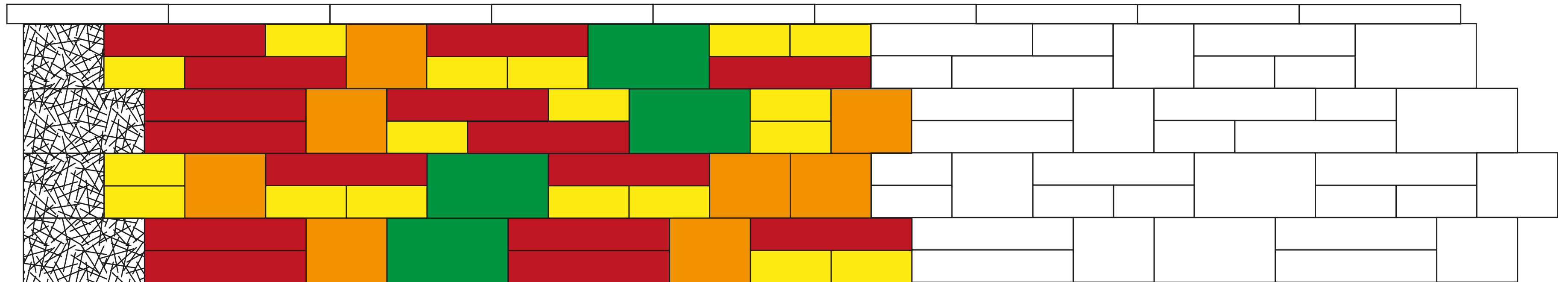


# 9030 Verlegemuster Modèle de pose

# 9031 Pfeiler Pilier

**Birkenmeier**  
stein+design®



Verlegemuster: 1,90 m<sup>2</sup>, Rastermaß: 2,375 m, Schichthöhe: 0,80 m

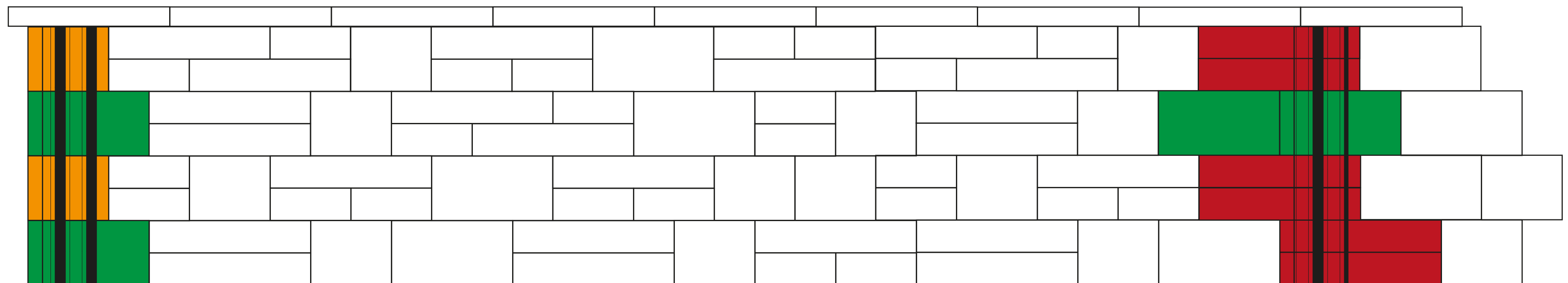
Verlegemuster bestehend aus:

- 25 x 25 x 10 : 18 Stück = 23,7 Flächen-% Mauerelement
- 25 x 25 x 20 : 8 Stück = 21,1 Flächen-% Mauerelement
- 37,5 x 25 x 20 : 4 Stück = 15,8 Flächen-% Mauerelement
- 50 x 25 x 10 : 15 Stück = 39,5 Flächen-% Mauerelement

Modèle de pose : 1,90 m<sup>2</sup>, Écartement: 2,375 m, Hauteur de la couche: 0,80 m

Modèle de pose composé de:

- 25 x 25 x 10: 18 pièces = 23,7% de la surface Élément normal
- 25 x 25 x 20: 8 pièces = 21,1 % de la surface Élément normal
- 37,5 x 25 x 20: 4 pièces = 15,8 % de la surface Élément normal
- 50 x 25 x 10: 15 pièces = 39,5 % de la surface Élément normal



Pfeiler Wandanfang:

- 2 Stück Pfeilerstein 25 x 25 x 20
- 2 Stück Pfeilerstein 37,5 x 25 x 20

Pilier départ du mur:

- 2 pièces Bloc-pilier 25 x 25 x 20
- 2 pièces Bloc-pilier 37,5 x 25 x 20

Pfeiler Wandmitte:

- 1 Stück Pfeilerstein 37,5 x 25 x 20
- 1 Stück 37,5 x 25 x 20
- 6 Stück Pfeilerstein 50 x 25 x 10

Pilier centre du mur:

- 1 pièce Bloc-pilier 37,5 x 25 x 20
- 1 Pièce 37,5 x 25 x 20
- 6 pièces Bloc-pilier 50 x 25 x 10



Mauerelement 25 x 25 x 10  
Élément normal 25 x 25 x 10



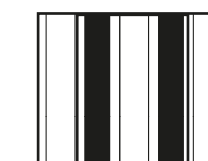
Mauerelement 25 x 25 x 20  
Élément normal 25 x 25 x 20



Mauerelement 37,5 x 25 x 20  
Élément normal 37,5 x 25 x 20



Mauerelement 50 x 25 x 10  
Élément normal 50 x 25 x 10



Pfeilerelement  
Bloc-pilier



bauseitige Zuschnitte  
adapter sur place