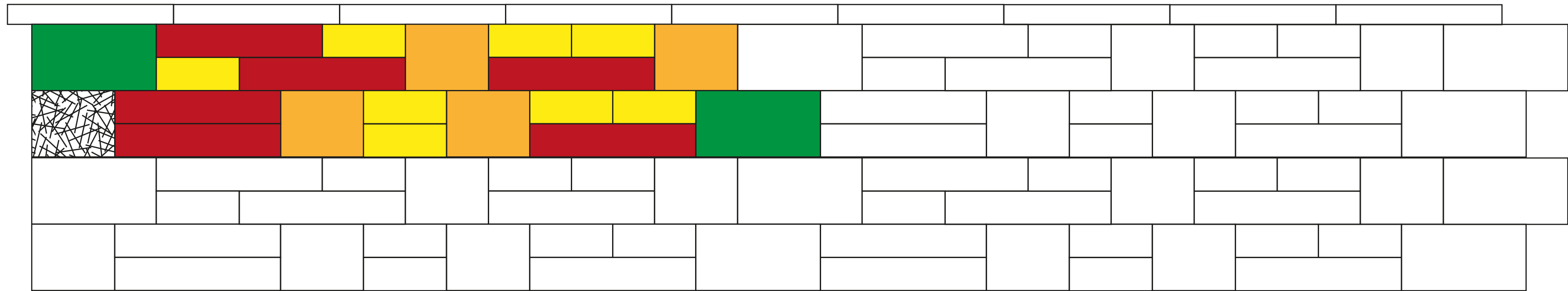


9032 Verlegemuster Modèle de pose

9033 Pfeiler Pilier

Birkenmeier
stein+design®



Verlegemuster: 0,85 m², Rastermaß: 2,125 m, Schichthöhe: 0,40 m

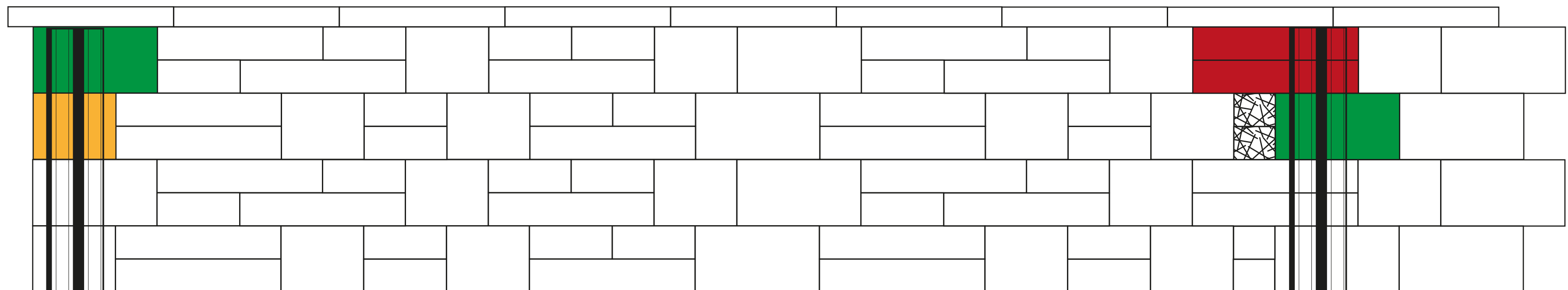
Verlegemuster bestehend aus:

- 25 x 25 x 10 : 8 Stück = 23,5 Flächen-% Mauerelement
- 25 x 25 x 20 : 4 Stück = 23,5 Flächen-% Mauerelement
- 37,5 x 25 x 20 : 2 Stück = 17,6 Flächen-% Mauerelement
- 50 x 25 x 10 : 6 Stück = 35,4 Flächen-% Mauerelement

Modèle de pose : 0,85 m², Écartement: 2,125 m, Hauteur de la couche: 0,40 m

Modèle de pose composé de:

- 25 x 25 x 10: 8 pièces = 23,5 % de la surface Élément normal
- 25 x 25 x 20: 4 pièces = 23,5 % de la surface Élément normal
- 37,5 x 25 x 20: 2 pièces = 17,6 % de la surface Élément normal
- 50 x 25 x 10: 6 pièces = 35,4 % de la surface Élément normal



Pfeiler Wandanfang:

- 1 Stück Pfeilerstein 25 x 25 x 20
- 1 Stück Pfeilerstein 37,5 x 25 x 20

Pilier départ du mur:

- 1 pièce Bloc-pilier 25 x 25 x 20
- 1 pièce Bloc-pilier 37,5 x 25 x 20

Pfeiler Wandmitte:

- 1 Stück Pfeilerstein 37,5 x 25 x 20
- 2 Stück Pfeilerstein 50 x 25 x 10

Pilier centre du mur:

- 1 pièce Bloc-piliter 37,5 x 25 x 20
- 2 pièces Bloc-pilier 50 x 25 x 10



Mauerelement 25 x 25 x 10
Élément normal 25 x 25 x 10




Mauerelement 25 x 25 x 20
Élément normal 25 x 25 x 20




Mauerelement 37,5 x 25 x 20
Élément normal 37,5 x 25 x 20



Mauerelement 50 x 25 x 10
Élément normal 50 x 25 x 10



Pfeilerelement
Bloc-pilier



bauseitige Zuschnitte
adapter sur place