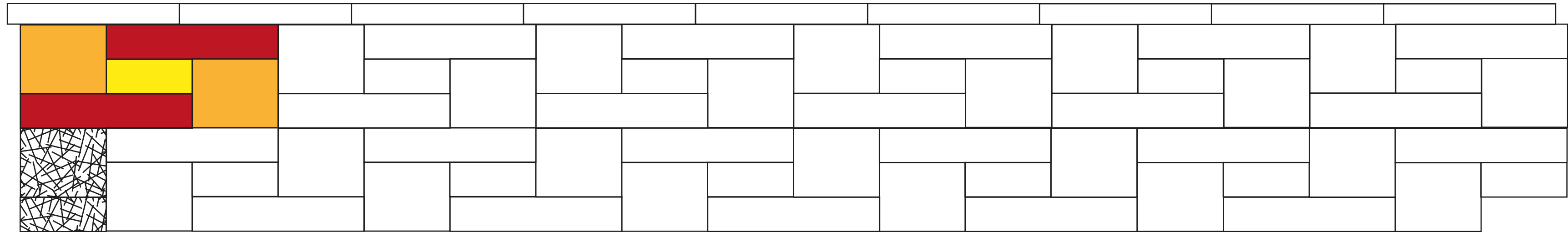


9038 Verlegemuster Modèle de pose

9039 Pfeiler Pilier

Birkenmeier
stein+design®



Verlegemuster: 0,225 m², Rastermaß: 0,75 m, Schichthöhe: 0,30 m

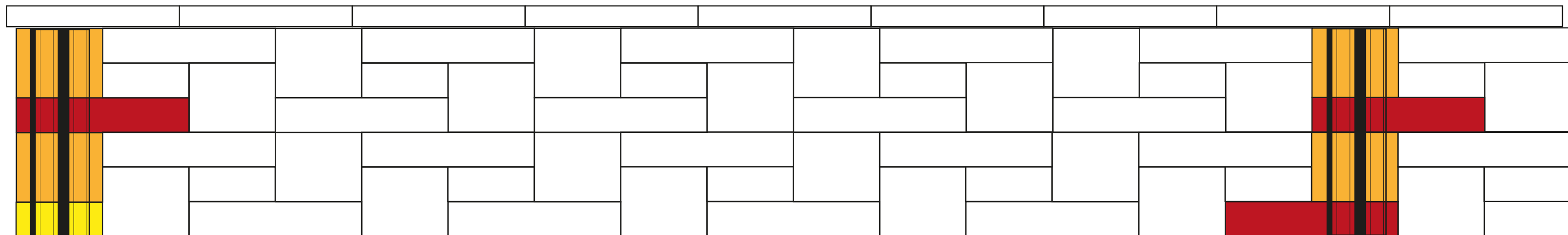
Verlegemuster bestehend aus:

- 25 x 25 x 10: 1 Stück = 11,1 Flächen-% Mauerelement
- 25 x 25 x 20: 2 Stück = 44,5 Flächen-% Mauerelement
- 50 x 25 x 10: 2 Stück = 44,4 Flächen-% Mauerelement

Modèle de pose : 0,225 m², Écartement: 0,75 m, Hauteur de la couche: 0,30 m

Modèle de pose composé de:

- 25 x 25 x 10: 1 pièce = 11,1 % de la surface Élément normal
- 25 x 25 x 20: 2 pièces = 44,5 % de la surface Élément normal
- 50 x 25 x 10: 2 pièces = 44,4 % de la surface Élément normal



Pfeiler Wandanfang:

- 1 Stück Pfeilerstein 25 x 25 x 20
- 1 Stück Pfeilerstein 50 x 25 x 10
- oder
- 1 Stück Pfeilerstein 25 x 25 x 10
- 1 Stück Pfeilerstein 25 x 25 x 20

Pilier départ du mur:

- 1 pièce Bloc-pilier 25 x 25 x 20
- 1 pièce Bloc-pilier 50 x 25 x 10
- ou
- 1 pièce Bloc-pilier 25 x 25 x 10
- 1 pièce Bloc-pilier 25 x 25 x 20

Pfeiler Wandmitte:

- 1 Stück Pfeilerstein 25 x 25 x 20
- 1 Stück Pfeilerstein 50 x 25 x 10

Pilier centre du mur:

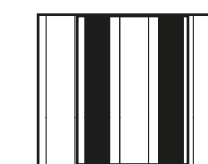
- 1 pièce Bloc-pilier 25 x 25 x 20
- 1 pièce Bloc-pilier 50 x 25 x 10



Mauerelement 25 x 25 x 10
Élément normal 25 x 25 x 10



Mauerelement 37,5 x 25 x 20
Élément normal 37,5 x 25 x 20



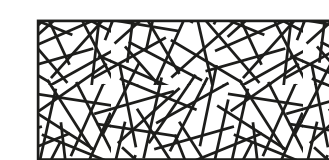
Pfeilerelement
Bloc-pilier



Mauerelement 25 x 25 x 20
Élément normal 25 x 25 x 20



Mauerelement 50 x 25 x 10
Élément normal 50 x 25 x 10



bauseitige Zuschnitte
adapter sur place