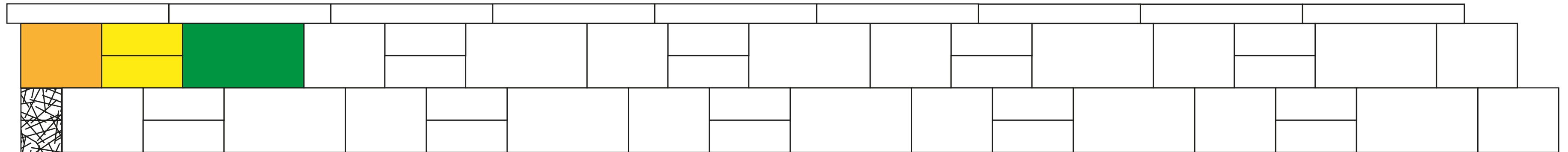


# 9040 Verlegemuster Modèle de pose

# 9041 Pfeiler Pilier

**Birkenmeier**  
stein+design®

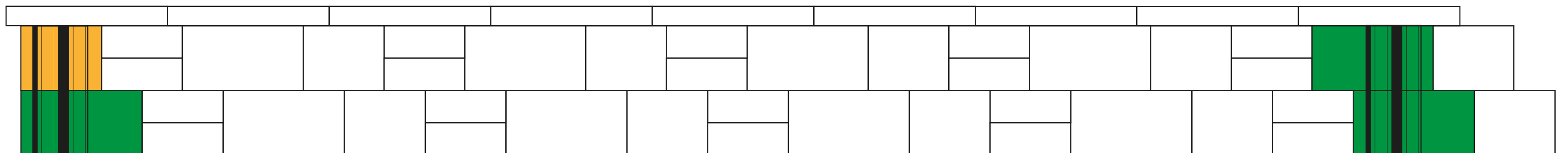


Verlegemuster: 0,175 m<sup>2</sup>, Rastermaß: 0,875 m, Schichthöhe: 0,20 m  
Verlegemuster bestehend aus:

- 25 x 25 x 10: 2 Stück = 28,6 Flächen-% Mauerelement
- 25 x 25 x 20: 1 Stück = 28,6 Flächen-% Mauerelement
- 37,5 x 25 x 20: 1 Stück = 42,9 Flächen-% Mauerelement

Modèle de pose : 0,175 m<sup>2</sup>, Écartement: 0,875 m, Hauteur de la couche: 0,20 m  
Modèle de pose composé de:

- 25 x 25 x 10: 2 pièces = 28,6 % de la surface Élément normal
- 25 x 25 x 20: 1 pièce = 28,6 % de la surface Élément normal
- 37,5 x 25 x 20: 1 pièce = 42,9 % de la surface Élément normal



Pfeiler Wandanfang:  
1 Stück Pfeilerstein 25 x 25 x 20  
oder  
1 Stück Pfeilerstein 37,5 x 25 x 20

Pilier départ du mur:  
1 pièce Bloc-pilier 25 x 25 x 20  
ou  
1 pièces Bloc-pilier 37,5 x 25 x 20

Pfeiler Wandmitte:  
1 Stück Pfeilerstein 37,5 x 25 x 20  
oder  
1 Stück Pfeilerstein 37,5 x 25 x 20

Pilier centre du mur:  
1 pièce Bloc-pilier 37,5 x 25 x 20  
ou  
1 pièce Bloc-pilier 37,5 x 25 x 20



Mauerelement 25 x 25 x 10  
Élément normal 25 x 25 x 10




Mauerelement 25 x 25 x 20  
Élément normal 25 x 25 x 20




Mauerelement 37,5 x 25 x 20  
Élément normal 37,5 x 25 x 20



Mauerelement 50 x 25 x 10  
Élément normal 50 x 25 x 10



Pfeilerelement  
Bloc-pilier



bauseitige Zuschnitte  
adapter sur place