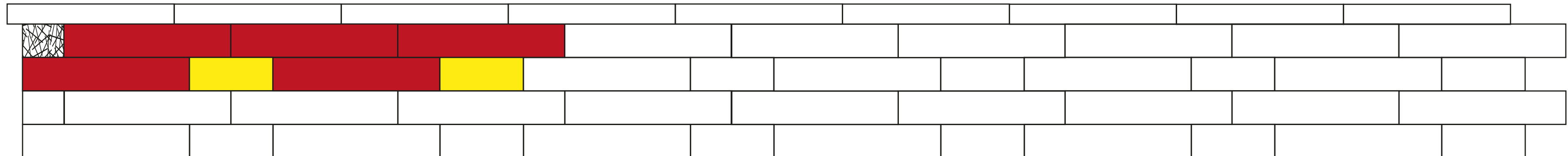


# 9034 Verlegemuster Modèle de pose

# 9035 Pfeiler Pilier

**Birkenmeier**  
stein+design®



Verlegemuster: 0,30 m<sup>2</sup>, Rastermaß: 1,50 m, Schichthöhe: 0,20 m

Verlegemuster bestehend aus:

2 Stück 25 x 25 x 10 Mauerelement

5 Stück 50 x 25 x 10 Mauerelement

25 x 25 x 10: 2 Stück = 16,7 Flächen-% Mauerelement

50 x 25 x 10: 5 Stück = 83,3 Flächen-% Mauerelement

Modèle de pose : 0,30 m<sup>2</sup>, Écartement: 1,50 m, Hauteur de la couche: 0,20 m

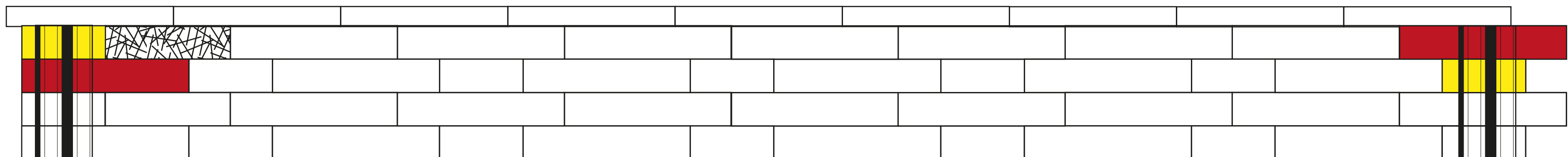
Modèle de pose composé de:

2 pièces 25 x 25 x 10 Élément normal

2 pièces 50 x 25 x 10 Élément normal

25 x 25 x 10: 2 pièces = 16,7 % de la surface Élément normal

50 x 25 x 10: 5 pièces = 83,3 % de la surface Élément normal



Pfeiler Wandanfang:

1 Stück Pfeilerstein 25 x 25 x 10

1 Stück Pfeilerstein 50 x 25 x 10

Pilier départ du mur:

1 pièce Bloc-pilier 25 x 25 x 10

1 pièce Bloc-pilier 50 x 25 x 10

Pfeiler Wandmitte:

1 Stück Pfeilerstein 25 x 25 x 10

1 Stück Pfeilerstein 50 x 25 x 10

Pilier centre du mur:

1 pièce Bloc-pilier 25 x 25 x 10

1 pièce Bloc-pilier 50 x 25 x 10



Mauerelement 25 x 25 x 10  
Élément normal 25 x 25 x 10




Mauerelement 25 x 25 x 20  
Élément normal 25 x 25 x 20




Mauerelement 37,5 x 25 x 20  
Élément normal 37,5 x 25 x 20



Mauerelement 50 x 25 x 10  
Élément normal 50 x 25 x 10



Pfeilerelement  
Bloc-pilier



bauseitige Zuschnitte  
adapter sur place