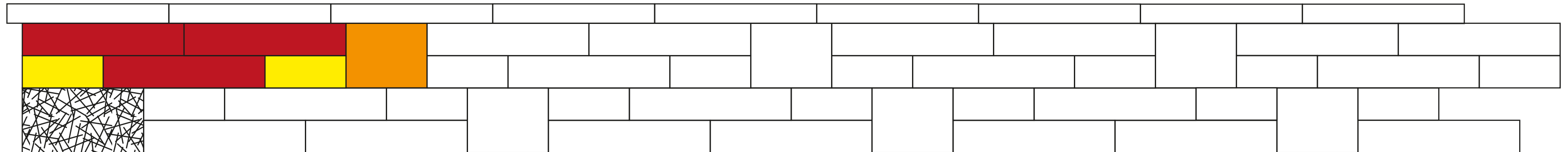


# 9026 Verlegemuster Modèle de pose

# 9027 Pfeiler Pilier

**Birkenmeier**  
stein+design®

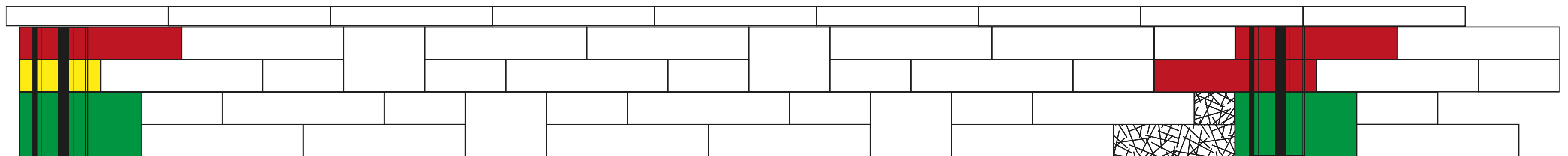


Verlegemuster: 0,25 m<sup>2</sup>, Rastermaß: 1,25 m, Schichthöhe: 0,20 m  
Verlegemuster bestehend aus:

- 25 x 25 x 10 : 2 Stück = 20,0 Flächen-% Mauerelement
- 25 x 25 x 20 : 1 Stück = 20,0 Flächen-% Mauerelement
- 50 x 25 x 10 : 3 Stück = 60,0 Flächen-% Mauerelement

Modèle de pose: 0,25 m<sup>2</sup>, Écartement: 1,25 m, Hauteur de la couche: 0,20 m  
Modèle de pose composé de:

- 25 x 25 x 10: 2 pièces = 20,0 % de la surface Élément normal
- 25 x 25 x 20: 1 pièce = 20,0 % de la surface Élément normal
- 50 x 25 x 10: 3 pièces = 60,0 % de la surface Élément normal



Pfeiler Wandanfang:

- 1 Stück Pfeilerstein 25 x 25 x 10
- 1 Stück Pfeilerstein 50 x 25 x 10
- oder
- 1 Stück Pfeilerstein 37,5 x 25 x 20

Pilier départ du mur:

- 1 pièce Bloc-pilier 25 x 25 x 10
- 1 pièce Bloc-pilier 50 x 25 x 10
- ou
- 1 pièce Bloc-pilier 37,5 x 25 x 20

Pfeiler Wandmitte:

- 2 Stück Pfeilerstein 50 x 25 x 10
- oder
- 1 Stück Pfeilerstein 37,5 x 25 x 20

Pilier centre du mur:

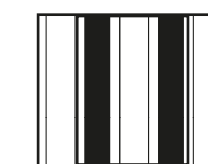
- 2 pièces Bloc-pilier 50 x 25 x 10
- ou
- 1 pièce Bloc-pilier 37,5 x 25 x 20



Mauerelement 25 x 25 x 10  
Élément normal 25 x 25 x 10



Mauerelement 37,5 x 25 x 20  
Élément normal 37,5 x 25 x 20



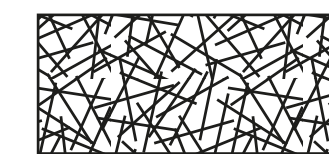
Pfeilerelement  
Bloc-pilier



Mauerelement 25 x 25 x 20  
Élément normal 25 x 25 x 20



Mauerelement 50 x 25 x 10  
Élément normal 50 x 25 x 10



bauseitige Zuschnitte  
adapter sur place