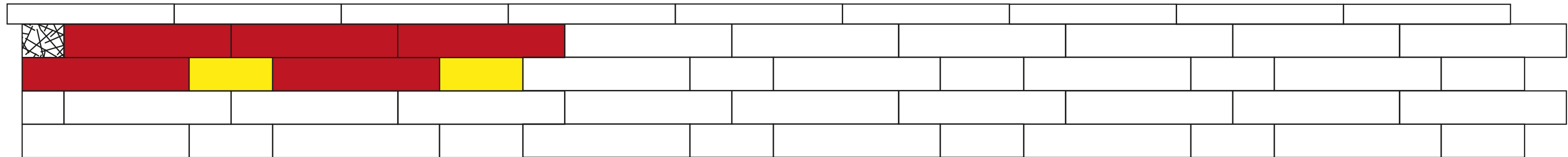


9010 Verlegemuster Modèle de pose

9011 Pfeiler Pilier

Birkenmeier
stein+design®



Verlegemuster: 0,300 m², Rastermaß: 1,50 m, Schichthöhe: 0,20 m

Verlegemuster bestehend aus:

25 x 25 x 10: 2 Stück = 16,7 Flächen-% Mauerelement

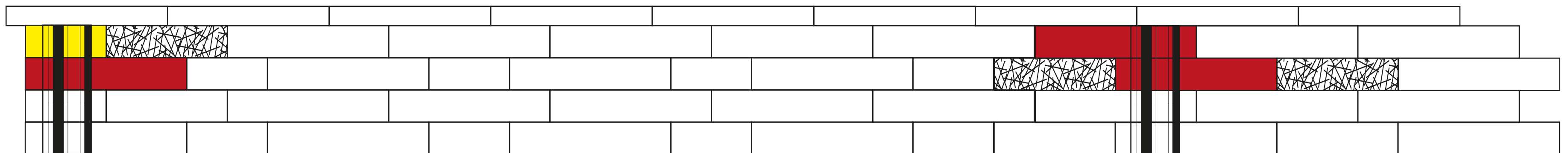
50 x 25 x 10: 5 Stück = 83,3 Flächen-% Mauerelement

Modèle de pose: 0,300 m², Écartement: 1,50 m, Hauteur de la couche: 0,20 m

Modèle de pose composé de:

25 x 25 x 10: 2 pièces = 16,7% de la surface Élément normal

50 x 25 x 10: 5 pièces = 83,3 % de la surface Élément normal



Pfeiler Wandanfang:

1 Stück Pfeilerstein 25 x 25 x 10

1 Stück Pfeilerstein 50 x 25 x 10

Pilier départ du mur:

1 pièce Bloc-pilier 25 x 25 x 10

1 pièce Bloc-pilier 50 x 25 x 10

Pfeiler Wandmitte:

2 Stück Pfeilerstein 50 x 25 x 10

Pilier centre du mur:

2 pièces Bloc-pilier 50 x 25 x 10



Mauerelement 25 x 25 x 10
Élément normal 25 x 25 x 10



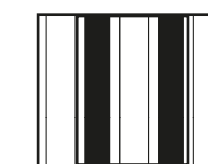
Mauerelement 25 x 25 x 20
Élément normal 25 x 25 x 20



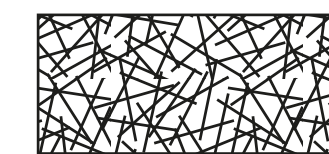
Mauerelement 37,5 x 25 x 20
Élément normal 37,5 x 25 x 20



Mauerelement 50 x 25 x 10
Élément normal 50 x 25 x 10



Pfeilerelement
Bloc-pilier



bauseitige Zuschnitte
adapter sur place