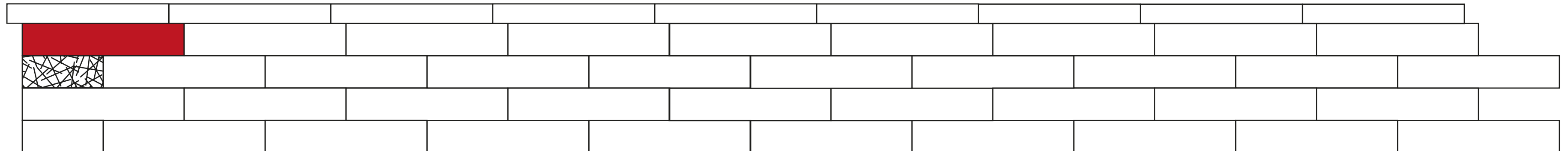


# 9022 Verlegemuster Modèle de pose

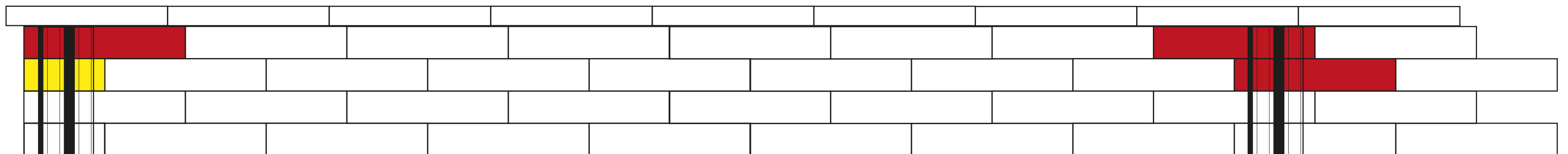
# 9023 Pfeiler Pilier

**Birkenmeier**  
stein+design®



Verlegemuster: 0,050 m<sup>2</sup>, Rastermaß: 0,50 m, Schichthöhe: 0,10 m  
Verlegemuster bestehend aus:  
50 x 25 x 10: 1 Stück = 100,0 Flächen-% Mauerelement

Modèle de pose : 0,050 m<sup>2</sup>, Écartement: 0,50 m, Hauteur de la couche: 0,10 m  
Modèle de pose composé de:  
50 x 25 x 10: 1 pièce = 100 % de la surface Élément normal



**Pfeiler Wandanfang:**  
1 Stück Pfeilerstein 50 x 25 x 10  
oder  
1 Stück Pfeilerstein 25 x 25 x 10

**Pilier départ du mur:**  
1 pièce Bloc-pilier 50 x 25 x 10  
ou  
1 pièce Bloc-pilier 25 x 25 x 10

**Pfeiler Wandmitte:**  
1 Stück Pfeilerstein 50 x 25 x 10

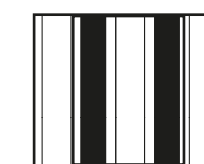
**Pilier centre du mur:**  
1 pièce Bloc-pilier 50 x 25 x 10



Mauerelement 25 x 25 x 10  
Élément normal 25 x 25 x 10



Mauerelement 37,5 x 25 x 20  
Élément normal 37,5 x 25 x 20




Pfeilerelement  
Bloc-pilier



Mauerelement 25 x 25 x 20  
Élément normal 25 x 25 x 20



Mauerelement 50 x 25 x 10  
Élément normal 50 x 25 x 10



bauseitige Zuschnitte  
adapter sur place