

Ergänzungsprogramm Terrassenplatten

Ein schöner Garten mit eigenem Pool muss kein Traum bleiben.




Birkenmeier
stein+design®

Ergänzungsprogramm Terrassenplatten

Schwimmbandrandplatten und Stufenplatten geben Ihrem Pool den passenden Rahmen und Ihrem Garten das besondere Etwas.

In verschiedenen Formaten und Ausführungen bei der ConceptDesign Maßfertigung von Birkenmeier erhältlich.





Produktdetails

Schwimmbardanplatten, Trittstufen und Mauerabdeckplatten

- Die Nennbreite kann $\pm 2\text{mm}$ variieren.
- Die Oberkante von den Platten ist gefast.
- Durch die teilweise strukturierte Oberfläche kann die Klebefuge in der Ausführung variieren. Ausbrüche in der Randzone der Klebefuge werden mit Klebstoff verfüllt und sind produktionsbedingt unvermeidbar.

Winkelstufen

- Die Nennbreite der Winkelstufen kann $\pm 2\text{ mm}$ variieren.
- Die Oberkante von den Winkelstufen ist gefast.
- Winkelstufen aus über Eck geklebten Terrassenplatten. Wahlweise mit linkem/rechtem geschlossenen Kopf.
- Abweichende Maße sind möglich, jedoch nur sofern sie aus den Standardmaßen geschnitten werden können.
- Durch die teilweise strukturierte Oberfläche kann die Klebefuge in der Ausführung variieren. Ausbrüche in der Randzone der Klebefuge werden mit Klebstoff verfüllt und sind produktionsbedingt unvermeidbar.



Schwimmbadrandplatten, Trittstufen und Mauerabdeckplatten



Ergänzend zu den Terrassenplatten fertigen wir in Handarbeit Schwimmbadumrandungsplatten, Trittstufen und Mauerabdeckplatten. Dabei wird die Oberfläche der Terrassenplatten an den Sichtkanten fortgesetzt. So entsteht eine durchgehende, ansprechende Oberfläche.

Formate

Schwimmbadrandplatten, Trittstufen und Mauerabdeckplatten

Auftritt und Vorderseite mit Plattenstruktur.


Breite 30–80 cm aus den Standardformaten. Plattendicke 4,0, 4,2 und 5,0 cm.

Die Auftrittsbreite und -länge kann über einen zusätzlichen Sägeschnitt angepasst werden.


Erhältlich in den Produkten	Länge	Breite	Dicke	Einheit	kg
Arcadia mit CleanTop, Arcadia Premium	40	40	4,2	Stück	ca. 15
Arcadia mit CleanTop, Arcadia Premium	60	40	4,2	Stück	ca. 23
Ascona, Latina	80	40	4,2	Stück	ca. 31
Arcadia mit CleanTop	50	50	4,2	Stück	ca. 24
Ascona, Latina	60	60	4,2	Stück	ca. 35
Sorrento	80	40	5,0	Stück	ca. 31
GeoCeramica	60	60	4,0	Stück	ca. 31
GeoCeramica	80	40	4,0	Stück	ca. 28
GeoCeramica	80	80	4,0	Stück	ca. 56

Auf Anfrage möglich!

Ausführungen



gewölbt



gerade








geneigt



Gewölbte Ausführung

mit abgerundeter Kopfseite, Dicke 4-7,5 cm, ohne Wassernase, Artwork-Oberflächen

Beschreibung	Format cm	Oberfläche	St./lfm	kg/St
Platte gerade 	40 x 35	kugelgestrahlt mit CleanTop	2,5	18
	50 x 35	kugelgestrahlt mit CleanTop	2	22
	60 x 35	kugelgestrahlt mit CleanTop	1,67	27
	100 x 35	kugelgestrahlt mit CleanTop	1	44
	40 x 35	samtiert mit CleanTop	2,5	18
	50 x 35	samtiert mit CleanTop	2	22
	60 x 35	samtiert mit CleanTop	1,67	27
	100 x 35	samtiert mit CleanTop	1	44
Platte gebogen, Innenradius r = 150 cm Innenlänge 60 cm 	60 x 35	kugelgestrahlt mit CleanTop	1,67	27
	60 x 35	samtiert mit CleanTop	1,67	27
Platte gebogen, Innenradius r = 200 cm Innenlänge 60 cm 	60 x 35	kugelgestrahlt mit CleanTop	1,67	27
	60 x 35	samtiert mit CleanTop	1,67	27
Innenecke 	50 x 50 x 35	kugelgestrahlt mit CleanTop	-	38
	50 x 50 x 35	samtiert mit CleanTop	-	38
Außenecke 	50 x 50 x 35	kugelgestrahlt mit CleanTop	-	38
	50 x 50 x 35	samtiert mit CleanTop	-	38

Auf Anfrage möglich!

Gerade Ausführung





mit gefaster Kopfseite, Dicke 5,5 cm, ohne Wassernase, Artwork-Oberflächen

Beschreibung	Format cm	Oberfläche	St./lfm	kg/St
Platte gerade 	120 x 30	kugelgestrahlt mit CleanTop	0,83	45
	120 x 30	samtiert mit CleanTop	0,83	45
90° Innenecke 	45 x 45 x 30	kugelgestrahlt mit CleanTop	–	20
	45 x 45 x 30	samtiert mit CleanTop	–	20
Platte gebogen, 5 Radienteile für Halbkreis Innenradius r = 150 cm, Außenradius r = 180 cm Innenlänge 94,2 cm 	112 x 30	kugelgestrahlt mit CleanTop	1,06	40
	112 x 30	samtiert mit CleanTop	1,06	40
Anschlussplatte für „Römische Treppe“, links an Radienteil r = 180 cm 	120 x 30	kugelgestrahlt mit CleanTop	0,83	45
	120 x 30	samtiert mit CleanTop	0,83	45
Anschlussplatte für „Römische Treppe“, rechts an Radienteil r = 180 cm 	120 x 30	kugelgestrahlt mit CleanTop	0,83	45
	120 x 30	samtiert mit CleanTop	0,83	45

Auf Anfrage möglich!

Geneigte Ausführung

mit Abstandhalter und abgerundeter Kopfseite, Trittsicher, Dicke 2-4 cm, ohne Wassernase, Beige

Beschreibung	Format cm	Farbe	St./lfm	kg/St
Platte gerade 	45 x 32	beige	2,2	9,7
Platte gebogen, 20 Radienteile für Vollkreis, Innenradius r = 144 cm, Außenradius r = 176 cm, Innenlänge 45,2 cm 	45 x 32	beige	2,2	10,5
90° Innenecke 	50,5 x 50,5 x 32	beige	–	14,9
90° Außenecke 	50,5 x 50,5 x 32	beige	–	14,9

Auf Anfrage möglich!

ÖKOLOGIE, NACHHALTIGKEIT & REGIONALITÄT

SEIT GENERATIONEN – FÜR GENERATIONEN

Nachhaltigkeit ist bei uns nicht nur ein Wort. **Verantwortung** gegenüber unserer Umwelt, den künftigen Generationen und natürlichen Ressourcen prägt unser unternehmerisches Handeln. **Klimaschutz** und **klimagerechtes Handeln** sind uns wichtig. Birkenmeier bezieht einen Großteil seiner Rohstoffe von **regionalen Zulieferbetrieben**, was uns sehr am Herzen liegt. Wir verwenden ausschließlich klinkerreduzierte Zemente und erreichen durch den Einsatz von natürlichem **Phonolith aus der Region** beeindruckende **CO₂-Einsparungen** im Vergleich zu herkömmlichen Betonen. Zudem können alle unsere Produkte **recycelt** werden und so wieder in den Produktions- und Verwertungskreislauf zurückfließen.

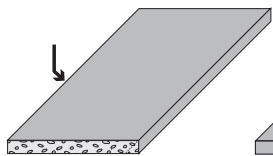
Zulagen

Schwimmbadrandplatten, Trittstufen und Mauerabdeckplatten

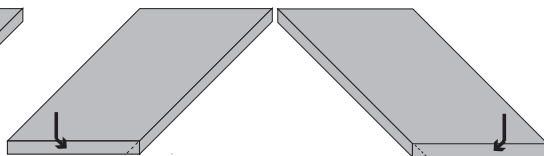
für eine zusätzliche Kopfseite und Sägeschnitt. Bitte die Sichtkantenseite angeben.

Beschreibung	Einheit
zusätzliche komplette Kopfseite. Bitte um Angabe „linker“ oder „rechter“ Kopf.	Stück
zusätzlich komplette Rückseite	lfm
zusätzlicher Sägeschnitt. Wunschweise auf bestimmte Länge/Breite geschnitten.	lfm

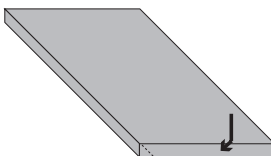
Auf Anfrage möglich!



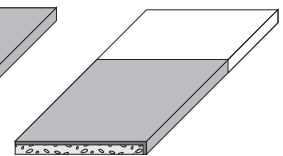
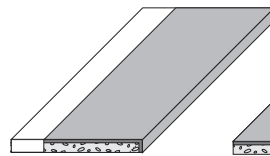
Zulage
Auftritt, Vorder- und Rückseite mit Plattenstruktur



Zulage
Auftritt, Vorderseite und linker Kopf mit Plattenstruktur



Zulage
Auftritt, Vorderseite und rechter Kopf mit Plattenstruktur



Paßplatten
Wunschweise auf bestimmte Länge/Breite geschnitten. Standardmäßig ist eine Längsseite mit Plattenstruktur. Linker/rechter Kopf mit Plattenstruktur sind möglich. Beliebige Maße sind möglich, jedoch nur sofern sie aus den Standardmaßen geschnitten werden können.

CLEANTOP®

Der besondere Schutz vor Schmutz

CleanTop® ist eine speziell entwickelte Technologie der Oberflächenbehandlung, die die Natürlichkeit der Farben erhält, die Resistenz gegen Schmutz oder witterungsbedingte Verfärbungen, Moos- und Algenbefall sowie die Lebensdauer erhöht.

CleanTop® sorgt dafür, dass Staunässe, Verunreinigung und Abwasser und nicht tief in das Gestein eindringen, einfach abperlen oder sich mit wenig Aufwand entfernen lassen.



CONCEPTDESIGN

Maßanfertigung serienmäßig

Mit **ConceptDesign** Produkten in Maßanfertigung können Sie die Gestaltung Ihrer Außenanlagen und ganzen Gartenwelten in eine vollkommen neue Dimension führen.



Winkelstufen

Mit Winkelstufen die die gleiche Oberfläche wie die Terrassenplatten haben, lassen sich bauseitig vorgegebene Höhenunterschiede elegant überwinden. Durch ihre Verwendung erscheint Ihre Außenanlage wie aus einem Guss.



Formate

Winkelstufen

Auftritt und Steller mit Plattenstruktur.

Auftrittsbreite 35–40 cm. Schenkelhöhe 12–18 cm. Materialdicke 4,0, 4,2 und 5,0 cm.

Die Auftrittsbreite und -länge kann über einen zusätzlichen Sägeschnitt angepasst werden.

erhältlich in den Produkten	Breite	Höhe	Länge	Dicke	Einheit	kg
Arcadia mit CleanTop, Arcadia Premium	35-40	12-18	40	4,2	Stück	ca. 19
Arcadia mit CleanTop, Arcadia Premium	35-40	12-18	60	4,2	Stück	ca. 27
Ascona, Latina	35-40	12-18	80	4,2	Stück	ca. 37
Sorrento	35-40	12-18	80	5,0	Stück	ca. 43
GeoCeramica	35-40	12-18	60	4,0	Stück	ca. 26
GeoCeramica	35-40	12-18	80	4,0	Stück	ca. 35

Auf Anfrage möglich!

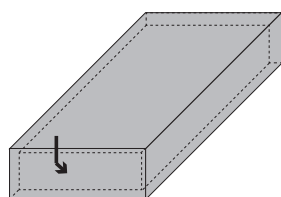
Zulagen

Winkelstufen

Eine komplette Kopfseite und Sägeschnitt. Bitte die Sichtkantenseite angeben.

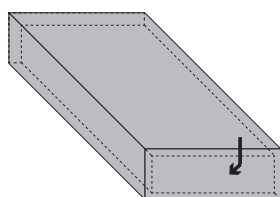
Beschreibung	Einheit
zusätzliche komplette Kopfseite. Bitte um Angabe „linker“ oder „rechter“ Kopf.	Stück
zusätzlicher Sägeschnitt. Wunschweise auf bestimmte Länge/Breite geschnitten.	lfm

Auf Anfrage möglich!



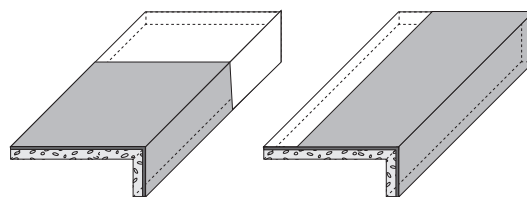
Zulage

Auftritt, Steller und linker Kopf mit Plattenstruktur



Zulage

Auftritt, Steller und rechter Kopf mit Plattenstruktur



Paßplatten

Wunschweise auf bestimmte Länge/Breite geschnitten. Standardmäßig ist eine Längsseite mit Plattenstruktur. Linker/rechter Kopf mit Plattenstruktur sind möglich. Beliebige Maße sind möglich, jedoch nur sofern sie aus den Standardmaßen geschnitten werden können.